

Knauf Dør-Kit

Til Click skinnesystem



STÅENDE ARBEJDSSTILLING
Fjerner dårlige arbejdsstillinger



30% HURTIGERE MONTAGE
Hurtigere og lettere arbejdsproces



INGEN BRUG AF VÆRKTØJ
Stolperne klikkes nemt fast i top-
og bundskinne

ERGONOMISK OPBYGNING AF SKILLEVÆGGE

STORE FORDELE FOR SÅVEL ARBEJDSMILJØ SOM MONTAGETID

Click system til indervægge er et intelligent design, som giver en hurtigere og lettere arbejdsproces. Stolperne klikkes nemt fast i de innovative top- og bundskinner - helt uden brug af værktøj.

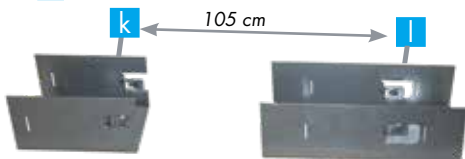
Find her en vejledning i montage af Dør-Kit til Click skinnesystem.

LET AT MONTERE

- 1 Vælg dørpositioneringshullet **h** tættest på den første side af døren. Klip ca. 25 mm af skinnen væk, som illustreret.



- 2 Monter derefter skinnerne på gulvet, så der er 105 cm mellem **k** og **l**.



- 3 Buk begge ender til vinkler, ved foldehullerne, på både overligger og dørstolper.


Tip: Lad vinklerne på overliggeren stritte en smule ud af, så kan overliggeren holde sig selv.



- 4 Placer overliggeren løst mellem stolpe 1 og stolpe 2 - den kan holde sig selv ved friktion. Brug derefter stolperne til at justere højden.

- 5 Klik bunden **g** på dør-stolpe 1 fast i dørpositioneringshullet **i**. Flangerne monteres uden på Click skinnen.

Tip: Det kan være en fordel at bøje skinneflangerne en smule fra hinanden inden montering.




- 6 Klik toppen **f** på dør-stolpe 1 fast i dørpositioneringshullet på overliggeren. Det er vigtigt, at hullet svarer til positionen ved gulvet.



- 7 Klik bunden **g** på dør-stolpe 2 fast i dør-positioneringshullet **i**. Flangerne monteres uden på Click skinnen.

Tip: Det kan være en fordel at bøje skinneflangerne en smule fra hinanden inden montering.



- 8 Klik toppen **f** på dør-stolpe 2 fast i dørpositioneringshullet på overliggeren. Det er vigtigt at hullet svarer til positionen ved gulvet.

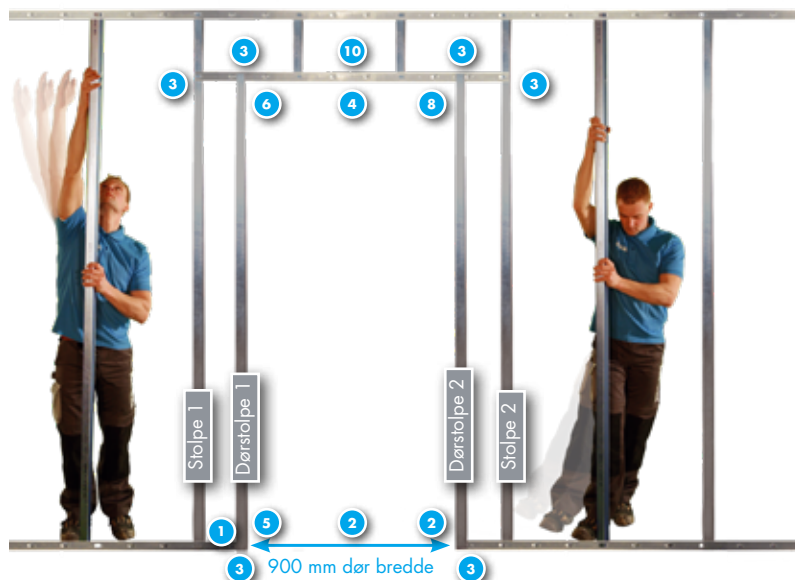


- 9 Når dør-kittet er klikket sammen, kan samlingerne forstærkes ved at fikser samlingerne med skruer eller fiksertang ved alle samlinger (se også punkt 3).



- 8 Tilpas længden på stolperne over døren og monter dem i click låsene

DØR-KIT



Note: Det gennemgående eksempel i montagevejledningen giver et 910 x 2120 mm dørhul

DØR-STOLPER

Dør-stolpernes længde giver et hulmål på 2120mm, fra underkant bundskinne til underkant overligger. Herved er det muligt at køre gulvet igennem døren, uden problemer med hulhøjden.

Når dør-overliggeren er placeret mellem standard stolperne skubbes topenden **f** op omkring overliggeren. Enden **g** ved gulvet monteres på tilsvarende vis ved bundskinne.

Når alle komponenter er klikket fast som ønsket, kan alle vinklerne i samlingerne fikseres, hvorved væggen stivhed øges. Dørkittet er beregnet til standarddøre og bør forstærkes med træindlæg for dørmontering. Ved tungere døre kontakt teknisk afdeling.



DØR-OVERLIGGER

Overliggeren har en længde på 1350 mm, hvilket svarer til 3 x afstanden mellem standardstolperne. Ekstra længden på overliggerne reducerer deformationerne af væggen fra smækkende døre med mere end 10% sammenlignet med standard løsningen.

Det patenterede system gør det muligt at montere Dørkittet med et modulmål på 50mm, hvormed det samme dørkit kan anvendes til alle moduldøre fra 700mm til 1100mm, hvor der ikke anvendes forstærkningsstål.

Enden **d** placeres mod den åbne side på en standard stolpe, mens enden **e** placeres mod den lukkede side på en stolpe.

CLICK SKINNEN

Skinneerne er produceret med Click låse for hver 150 mm. Click låsene benyttes til at fikser standard MR stolper ved gulvet og loftet. Dette fjerner alle former for opmåling af stolpeafstande og eliminerer behovet for fiksering af stolperne med en fiksertang.

Udskæringerne **a**, **b** og **c** bruges til fiksering af hurtig monteringsystemet Knauf Dør-Kit, som kan anvendes til standard døre på 700-1100mm. Modulmålet på Dør-Kit låsehullerne er 50mm og sikrer at dørhullet kan placeres med en tolerance på 25mm.



Udskæringerne a, b og c bruges til fiksering af hurtig monteringsystemet Knauf Dør-Kit, som kan anvendes til standard døre på 700 - 1100mm.



KNAUF
Kløvermarksvej 6
DK - 9500 Hobro

Telefon: +45 96 57 3000
www.knauf.dk | info@knauf.dk

KNAUF